

## THE ELEGANT SOLUTION FOR YOUR INFORMATION


It has never been simpler to hang or replace notices, signs and advertisements!

You have frequent problems when hanging up information notices and signs, and are tired of dealing with scotch tape? Or you want to get rid of annoying frames or magnets around your information sheets? Are you frustrated with the current solutions that are available on the market?


Are you looking for something simple, convenient and inexpensive that also looks professional?



## SIMPLE APPLICATION



Simply remove the protective foil.



Position the InfoDisplay. Press the adhesive strips.



By removing one side, your information can be easily inserted, removed or replaced.



Done! You can change or reposition the InfoDisplay as often as you like.



## NOTEFLEXX InfoDisplay delivers the solution.

It can be applied and removed very easy within seconds, and without leaving a residue. Documents can be switched out just as fast and conveniently. At the same time, NOTEFLEXX InfoDisplay is almost invisible, so that attention is drawn to the Information.

## SELF-ADHESIVE INFODISPLAY

for nearly all smooth and durable surfaces such as glass, tools or glue – simple and clever!

- Quick and easy replacement of information
- Virtually invisible – so it conforms with your corporate design and puts the information in focus
- Can be removed without leaving a residue and repositioned again and again
- No inconvenient frames, no magnets
- Readable from both sides on glass surfaces

## SELBSTHAFTENDES INFODISPLAY

- Schnell und einfach
- Fast unsichtbar
- Rückstandslos ablösbar
- Neu positionierbar
- Beidseitig lesbar auf Glas

## DIE ELEGANTE LÖSUNG FÜR IHRE INFORMATION


So einfach war das Anbringen und Wechseln von Aushängen, Hinweisen und Werbung noch nie!

Sie haben oft Informationen und Aushänge anzubringen oder zu wechseln und sind das Hantieren mit Tesa-Streifen leid? Oder wollen Sie keine störenden Ränder oder Magnete um Ihre Informationen? Sind Sie mit dem Handling der bisher am Markt angebotenen Lösungen nicht zufrieden?


Suchen Sie etwas Einfaches, Bequemes und Preiswertes, das trotzdem professionell aussieht?



## EINFACHE ANWENDUNG



1 Schutzfolie einfach abziehen.



2 InfoDisplay positionieren. Die Haftstreifen andrücken.



3 Durch Abziehen einer Seite kann problemlos Ihre Information eingelegt, getauscht oder entfernt werden.



Fertig! Sie können das InfoDisplay beliebig oft wechseln, neu positionieren oder abnehmen.



## Hier bietet NOTEFLEXX InfoDisplay die Lösung.

Es lässt sich in Sekundenschnelle und ganz einfach anbringen und auch wieder abnehmen. Und das komplett ohne Rückstände zu hinterlassen. Genauso schnell und bequem lässt sich der Inhalt austauschen. Gleichzeitig ist NOTEFLEXX InfoDisplay fast unsichtbar, damit die volle Aufmerksamkeit Ihrem Inhalt gilt.

## SELBSTHAFTENDES INFODISPLAY

für fast alle glatten, tragfähigen Oberflächen wie Glas, Metall, Holz- und Wandflächen. Das patentierte System ganz ohne Werkzeug oder Klebstoff – einfach und genial!

- Schnelles und bequemes Wechseln von Informationen
- Fast unsichtbar – unterstützt so Ihr Corporate Design und stellt den Inhalt in den Vordergrund
- Kann rückstandslos entfernt und immer wieder neu positioniert werden
- Keine störenden Ränder, keine Magnete
- Auf Glasflächen beidseitig lesbar

## SELF-ADHESIVE INFODISPLAY

- Quick and easy
- Virtually invisible
- Removable without leaving a residue behind
- Repositionable
- Readable from both sides